

SCHEDA TECNICA DEL PRODOTTO

L 36 W/865

LUMILUX® T8 | Lampade fluorescenti lineari / ø 26 mm, con attacchi G13



Aree di applicazione

- Edifici pubblici
- Illuminazione per uffici
- Industria
- Negozi
- Supermercati e grandi magazzini
- Illuminazione stradale
- Applicazioni esterne sono negli apparecchi adatti

Vantaggi del prodotto

- Tecnologia comprovata delle lampade

Caratteristiche del prodotto

- Ottimo mantenimento del flusso luminoso: 90% per tutta la durata della lampada
- Buon indice di resa cromatica
- Dimmerabile



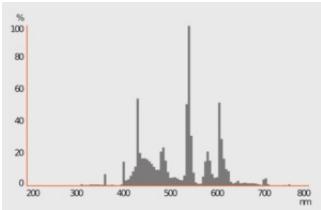
DATI TECNICI

DATI ELETTRICI

Potenza nominale	36 W
Potenza di costruzione	39.40 W
Tensione nominale	103 V
Corrente nominale	0,43 A

Dati fotometrici

Flusso luminoso	3150 lm
Efficienza luminosa	80 lm/W
Colore della luce (descrizione)	LUMILUX Cool Daylight
Temperatura di colore	6500 K
Indice di resa cromatica Ra	≥80
Tonalità di luce	865
Fattore mantenim flusso lum car.	0.96



349641_FL_865

DIMENSIONI E PESO

Lunghezza totale	1213.60 mm
Lungh con attacco, senza spinotti/conness	1200 mm
Diametro	25,50 mm
Diametro del tubo	26 mm
Peso prodotto	160,00 g

Durata

Durata utile	18000 h ¹⁾
Fattore sopravvivenza car. 2.000	0.99
Fattore sopravvivenza car. 4.000	0.99

Fattore sopravvivenza car. 6.000	0.99
Fattore sopravvivenza car. 8.000	0.99
Fattore sopravvivenza car. 12.000	0.99
Fattore sopravvivenza car. 16.00	0.99
Fattore sopravvivenza car. 20.00 [PICOS]	0.50
Durata media nominale (B50)	20000 h

1) Con preriscaldamento ECG

ALTRE CARATTERISTICHE DEL PRODOTTO

Attacco (denominazione da norma)	G13
Contenuto di mercurio nella lampada	3.0 mg

CARATTERISTICHE

Dimmerabile	Sì
-------------	----

CERTIFICATI, NORME E DIRETTIVE

Classe di efficienza energetica	G
Consumo di energia	40.00 kWh/1000h

Classificazioni specifiche per paese

Sistema internazionale codifica lampade	FD-36/865-E-G13-26/1200
Numero d'ordine	L 36W/865

Dati del regolamento sull'etichettatura energetica secondo UE 2019/2015


Tecnologia di illuminazione utilizzata	OTHER_FL
Non direzionale o direzionale	NDLS
A tensione di rete o non a tensione di rete	NMLS
Tipo di cappuccio della sorgente luminosa (o altra interfaccia elettrica)	G13
Sorgente luminosa connessa (CLS)	No
Sorgente luminosa regolabile in base al colore	No
Alloggiamento	no
Sorgente luminosa ad alta luminanza	No
Schermo antiriflesso	No
Tipo di temperatura del colore	SINGLE_VALUE
Potenza equivalente	No
Lunghezza	1213,60 mm
Altezza (incl. Apparecchi cilin.)	25.50 mm


Larghezza (incl. Apparecchi rotondi)	25.50 mm
Coordinata cromatica x	0,313
Coordinata cromatica y	0,337
Corrispondente angolo del fascio	SPHERE_360
EPREL ID	546335,546339
Numero del modello	AC34106,AC34102

Consigli per la sicurezza

– In caso di rottura della lampada consultare: www.ledvance.com/brokenlamp

DOWNLOAD

Documenti e certificati		Document name
	Declarations Of Conformity CE	EC Declaration of Conformity - 2021 9C1-4071456-EN-01 - T8

Fotometrie e file di design		Document name
	Spectral power distribution	349641_FL_865

DATI LOGISTICI

Codice prodotto	Unità di imballo (Pezzi/unità)	Dimensioni (lunghezza x profondità x altezza)	Peso lordo	Volume
4052899209039	Manicotto 1	28 mm x 36 mm x 1,265 mm	219.00 g	1.28 dm³
4052899209046	Cartone di spedizione 10	1,285 mm x 175 mm x 67 mm	2611.00 g	15.07 dm³

Il codice prodotto indicato descrive la minore quantità che può essere ordinata. Una unità di spedizione può contenere uno o più di un singolo prodotto. Quando si inserisce un ordine, per la quantità inserire una o più unità di spedizione.

DISCLAIMER

Con riserva di modifiche senza preavviso. Salvo errori o omissioni. Assicurarsi sempre di utilizzare la versione più recente.