

SCHEDA TECNICA DEL PRODOTTO

SMART+ WiFi Spot 50 45 ° 4.9 W/2700 K

GU10

SMART+ WiFi SPOT GU10 Dimmable | Lampada a riflettore con tecnologia WiFi



Aree di applicazione

- Illuminazione generale
- Interni residenziali
- Ambito professionale (hotel, bar, boutiques ecc)
- Uso esterno solo in apparecchi di illuminazione per l'outdoor adatti

Vantaggi del prodotto

- Controllo wireless tramite App
- Facile da installare e utilizzare
- Non contiene mercurio
- Consumo energetico inferiore rispetto alle lampade a incandescenza o alogene

Caratteristiche del prodotto

- Controllabile tramite l'app LEDVANCE SMART+ (con minimo Android™ 8.0 o iOS 14.0)
- Controllabile tramite Google Assistant e Amazon Alexa
- Protocollo di rete: WiFi
- Dimmerabile
- Durata: fino a 20.000 ore



DATI TECNICI

DATI ELETTRICI

Potenza nominale	4,9 W
Potenza di costruzione	4.90 W
Tensione nominale	230 V
Corrente nominale	45 mA
Frequenza di funzionamento	50...60 Hz
Frequenza di rete	50...60 Hz
Fattore di potenza λ	> 0,5
Potenza della lampada equivalente	50 W

Dati fotometrici

Colore della luce (descrizione)	Bianco caldo
Fattore manten. flus lum fine du	0.70
Standard Deviation of Color Matching	≤6 sdcm
Flusso luminoso nominale	350 lm
Flusso luminoso	350 lm
Efficienza luminosa	71 lm/W
Intensità luminosa	461 cd
Temperatura di colore	2700 K
Indice di resa cromatica Ra	80
Metrica dello sfarfallio (flicker) (Pst LM)	1.0
Metrica dell'effetto stroboscopico (SVM)	0.4

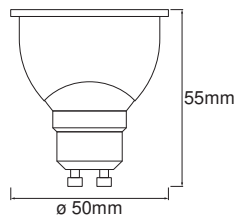


Everlight 67-23ST KKE 2700K

Dati illuminotecnici

Ampiezza fascio luminoso	45 °
Tempo innesco	< 0.5 s

DIMENSIONI E PESO



Peso prodotto	53,00 g
Diametro	50,00 mm
Lunghezza	52,00 mm
Larghezza (incl. Apparecchi rotondi)	50.00 mm
Altezza (incl. Apparecchi cilin.)	50.00 mm
Bulbo esterno [PICOS]	PAR51

Durata

Numero cicli accensione / spegnimento	100000
Durata	20000 h
Mantenimento flusso luminoso a f	0.70

COLORI E MATERIALI

Colore del prodotto	Chiaro
Colore della struttura	Trasparente

TEMPERATURE E CONDIZIONI DI FUNZIONAMENTO

Temperatura ambiente	-20...+40 °C
----------------------	--------------

ALTRE CARATTERISTICHE DEL PRODOTTO

Senza mercurio	Sì
Nota a piè pag. utilizzata per prodotto	Tutti i parametri tecnici si applicano alla lampada completa / A causa del complesso processo di produzione dei diodi a emissione luminosa, i valori tipici forniti per i parametri LED tecnici sono puramente valori statistici che non corrispondono necessariamente ai parametri tecnici effettivi di ciascun prodotto singolo, che può variare dal valore tipico.
Attacco (denominazione da norma)	GU10

CARATTERISTICHE

Dimmerabile	Sì
Tecnologia LIGHTIFY	Google Assistant / Amazon Alexa

CERTIFICATI, NORME E DIRETTIVE

Classe di efficienza energetica	G ¹⁾
Consumo di energia	5.00 kWh/1000h
Norme	CE
Grado di protezione	IP20

1) Classe di efficienza energetica (CEE) su una scala da A (efficienza massima) a G (efficienza minima)





Dati del regolamento sull'etichettatura energetica secondo UE 2019/2015

Tecnologia di illuminazione utilizzata	LED
Non direzionale o direzionale	DLS
A tensione di rete o non a tensione di rete	MLS
Tipo di cappuccio della sorgente luminosa (o altra interfaccia elettrica)	GU10
Sorgente luminosa connessa (CLS)	Sì
Sorgente luminosa regolabile in base al colore	No
Alloggiamento	no
Sorgente luminosa ad alta luminanza	No
Schermo antiriflesso	No
Tipo di temperatura del colore	SINGLE_VALUE
Alimentazione in standby	0.50
Alimentazione di standby in rete per CLS	0.50
Potenza equivalente	Sì
Coordinata cromatica x	0.464
Coordinata cromatica y	0.422
Indice di resa cromatica R9	0.00
Corrispondente angolo del fascio	NARROW_CONE_90
Fattore di sopravvivenza	0,90
Fattore di spostamento	0.50
La sorgente luminosa LED sostituisce una sorgente luminosa fluorescente	No
EPREL ID	1403142,528212
Numero del modello	AC33925,AC27519,AC33925

Apparecchiatura / Accessori

– Per il controllo tramite l'app LEDVANCE SMART+ è necessario uno smartphone o un tablet (con minimo Android 8.0 o iOS 14.0)

DOWNLOAD

Documenti e certificati		Document name
	Installation guide	SMART+ INSTALLATION GUIDE
	Installation guide	Smart wifi DIM
	Declarations Of Conformity CE	EC Declaration of Conformity SMART+ WIFI PAR16 R50 R63 HS
Fotometrie e file di design		Document name
	Spectral power distribution	Everlight 67-23ST KKE 2700K

DATI LOGISTICI

Codice prodotto	Unità di imballo (Pezzi/unità)	Dimensioni (lunghezza x profondità x altezza)	Peso lordo	Volume
4058075485655	Astuccio 1	61 mm x 78 mm x 96 mm	134.00 g	0.46 dm³
4058075485662	Cartone di spedizione 4	173 mm x 108 mm x 141 mm	625.00 g	2.63 dm³
4058075521452	Cartone di spedizione 32	359 mm x 229 mm x 303 mm	3984.00 g	24.91 dm³

Il codice prodotto indicato descrive la minore quantità che può essere ordinata. Una unità di spedizione può contenere uno o più di un singolo prodotto. Quando si inserisce un ordine, per la quantità inserire una o più unità di spedizione.

Riferimenti / Collegamenti

– Ulteriori informazioni e domande frequenti (FAQ) su www.ledvance.it/consumatore-privato/smart/faq

DISCLAIMER

Con riserva di modifiche senza preavviso. Salvo errori o omissioni. Assicurarsi sempre di utilizzare la versione più recente.