

SCHEDA TECNICA DEL PRODOTTO

LED PAR 16 50 36° P 4.3W 830 GU10

PARATHOM® PAR16 | Lampade con riflettore LED PAR16 con attacco pin retrofit



Aree di applicazione

- Negozi e sale da esposizione
- Applicazioni domestiche
- Applicazioni commerciali
- Illuminazione d'accento
- Uso esterno solo in apparecchi di illuminazione per l'outdoor adatti

Vantaggi del prodotto

- Sostituzione rapida, semplice e sicura senza dover ricablare
- Forma, dimensioni, flusso luminoso simili a quelli delle lampade alogene o a incandescenza
- Costi di manutenzione ridotti grazie alla lunga durata
- Assenza di emissioni UV e IR nel fascio di luce
- Luce istantanea al 100%, senza ritardi nel raggiungimento del regime luminoso
- Consumo energetico inferiore rispetto alle lampade a incandescenza o alogene

Caratteristiche del prodotto

- Alternativa LED alle lampade alogene ad alto voltaggio
- Elevata consistenza cromatica: ≤ 6 SDCM
- Non dimmerabile
- Lampada in vetro
- Buona qualità della luce; indice di resa del colore $R_{\alpha} \geq 80$
- Durata: fino a 15.000 ore



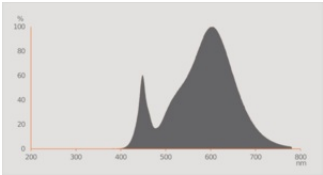
DATI TECNICI

DATI ELETTRICI

Potenza nominale	4,3 W
Potenza di costruzione	4.30 W
Tensione nominale	220...240 V
Potenza della lampada equivalente	50 W
Corrente nominale	38 mA
Tipo di corrente	Corrente alternata (CA)
Corrente di innesco	7 A
Frequenza di funzionamento	50/60 Hz
Frequenza di rete	50/60 Hz
Numero massimo di lampade sul c 10 A (B)	41
Massimo lampada n. su interruzione di circuito. 16 A (B)	52
Fattore di potenza λ	> 0,40

Dati fotometrici

Intensità luminosa	600 cd
Flusso luminoso	350 lm
Flusso luminoso utile nominale 90°	350 lm
Efficienza luminosa	81 lm/W
Fattore manten. flus lum fine du	0.70
Colore della luce (descrizione)	Bianco caldo
Temperatura di colore	3000 K
Indice di resa cromatica Ra	≥80
Tonalità di luce	830
Standard Deviation of Color Matching	≤6 sdcM
Intensità specificata	600 cd
Fattore mantenim flusso lum car.	0.80
Metrica dello sfarfallio (flicker) (Pst LM)	1.0
Metrica dell'effetto stroboscopico (SVM)	0.4



OS S10x18 3000K

Dati illuminotecnici

Ampiezza fascio luminoso	36 °
Tempo di riscaldamento (60 %)	< 0.50 s
Tempo innesco	< 0.5 s

DIMENSIONI E PESO

Lunghezza totale	52.00 mm
Diametro	50,00 mm
Diametro massimo	50 mm
Peso prodotto	37,00 g

TEMPERATURE E CONDIZIONI DI FUNZIONAMENTO

Temperatura ambiente	-20...+40 °C
t° max su punto di prova Tc	90 °C

Durata

Durata L70/B50 @ 25 °C	15000 h
Numero cicli accensione / spegnimento	100000
Mantenimento flusso luminoso a f	0.70
Fattore sopravvivenza car. 6.000	≥ 0.90

ALTRE CARATTERISTICHE DEL PRODOTTO

Attacco (denominazione da norma)	GU10
Contenuto di mercurio nella lampada	0.0 mg

CARATTERISTICHE

Dimmerabile	No
-------------	----

CERTIFICATI, NORME E DIRETTIVE

Classe di efficienza energetica	F 1)
Consumo di energia	5.00 kWh/1000h
Grado di protezione	IP20
Norme	CE / EAC
Gruppo di sicurezza fotobiologic EN62778	RG1

1) Classe di efficienza energetica (CEE) su una scala da A (efficienza massima) a G (efficienza minima)


Classificazioni specifiche per paese


Numero d'ordine	LPPAR165036 4,3
-----------------	-----------------

Dati del regolamento sull'etichettatura energetica secondo UE 2019/2015

Tecnologia di illuminazione utilizzata	LED
Non direzionale o direzionale	DLS
A tensione di rete o non a tensione di rete	MLS
Tipo di cappuccio della sorgente luminosa (o altra interfaccia elettrica)	GU10
Sorgente luminosa connessa (CLS)	No
Sorgente luminosa regolabile in base al colore	No
Alloggiamento	no
Sorgente luminosa ad alta luminanza	No
Schermo antiriflesso	No
Tipo di temperatura del colore	SINGLE_VALUE
Potenza equivalente	Si
Lunghezza	52,00 mm
Altezza (incl. Apparecchi cilin.)	50.00 mm
Larghezza (incl. Apparecchi rotondi)	50.00 mm
Coordinata cromatica x	0.434
Coordinata cromatica y	0.403
Indice di resa cromatica R9	0.00
Corrispondente angolo del fascio	NARROW_CONE_90
Fattore di sopravvivenza	0.90
La sorgente luminosa LED sostituisce una sorgente luminosa fluorescente	No
EPREL ID	522946
Numero del modello	AC32704

DOWNLOAD

Documenti e certificati		Document name
	Declarations Of Conformity CE	LED lamp PAR16

Fotometrie e file di design		Document name
	Spectral power distribution	OS S10x18 3000K

DATI LOGISTICI

Codice prodotto	Unità di imballo (Pezzi/unità)	Dimensioni (lunghezza x profondità x altezza)	Peso lordo	Volume
4058075608115	Astuccio 1	49 mm x 49 mm x 62 mm	50.00 g	0.15 dm³
4058075608122	Cartone di spedizione 10	257 mm x 110 mm x 70 mm	553.00 g	1.98 dm³

Il codice prodotto indicato descrive la minore quantità che può essere ordinata. Una unità di spedizione può contenere uno o più di un singolo prodotto. Quando si inserisce un ordine, per la quantità inserire una o più unità di spedizione.

Riferimenti / Collegamenti

- Per maggiori informazioni consulta www.ledvance.it/lampadeled
- Per la garanzia consulta www.ledvance.it/garanzia

DISCLAIMER

Con riserva di modifiche senza preavviso. Salvo errori o omissioni. Assicurarsi sempre di utilizzare la versione più recente.