

## SCHEDA TECNICA DEL PRODOTTO

### SubstiTUBE T8 EM Pro Ultra Output 23.4 W/6500 K 1500 mm

SubstiTUBE T8 EM PRO ULTRA OUTPUT | Tubi LED ad alte prestazioni per alimentatori elettromagnetici (CCG), infrangibili



#### Aree di applicazione

- Illuminazione generale per temperature ambiente da -20 a +50 °C
- Illuminazione delle aree di produzione
- Zone trafficate e corsie
- Supermercati e grandi magazzini
- Industria

#### Vantaggi del prodotto

- Nessuna flessione grazie al tubo di vetro
- Protezione dal danneggiamento grazie allo speciale rivestimento in PET
- Supporta l'implementazione dei concept HACCP dalla produzione alla presentazione
- Resistenza molto elevata ai carichi di commutazione
- Per le applicazioni che richiedono flussi luminosi particolarmente elevati
- Sostituzione rapida, semplice e sicura senza dover ricablare
- Risparmio di energia fino al 60 % (rispetto alle lampade fluorescenti T8 con CCG)
- Accensione istantanea della luce, dunque ideale in combinazione con sensori di presenza
- Funziona anche a temperature basse

#### Caratteristiche del prodotto

- Sostituzione LED per lampade fluorescenti T8 classiche con attacco G13 per l'uso in apparecchi di illuminazione a CCG o su rete CA



- Basso sfarfallio secondo EU 2019/2020 ( $SVM \leq 0,4$  /  $PstLM \leq 1$ )
- Tubo in vetro con protezione antischegge per applicazioni nell'industria alimentare
- Certificazione VDE in conformità a IEC62776
- Per un'illuminazione uniforme
- Durata: fino a 75.000 h
- Grado di protezione: IP20
- Priva di mercurio e conforme a RoHS

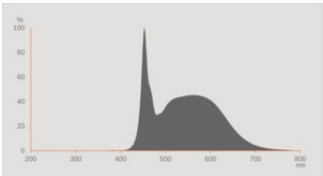
DATI TECNICI

DATI ELETTRICI

Potenza nominale	23,4 W
Potenza di costruzione	23.40 W
Tensione nominale	220...240 V
Modalità di funzionamento	CCG, Rete AC
Corrente nominale	110 mA
Tipo di corrente	Corrente alternata (CA)
Frequenza di funzionamento	50/60 Hz
Frequenza di rete	50/60 Hz
Numero massimo di lampade sul c 10 A (B)	41
Numero max di lampade per interruttore	13
Massimo lampada n. su interruzione di circuito. 16 A (B)	65
Distorsione armonica totale	20 %
Fattore di potenza λ	> 0,90

Dati fotometrici

Flusso luminoso	4100 lm
Efficienza luminosa	175 lm/W
Fattore manten. flus lum fine du	0.70
Colore della luce (descrizione)	Cool Daylight
Temperatura di colore	6500 K
Indice di resa cromatica Ra	83
Tonalità di luce	865
Standard Deviation of Color Matching	≤5 sdc
Fattore mantenim flusso lum car.	0.80
Metrica dello sfarfallio (flicker) (Pst LM)	1
Metrica dell'effetto stroboscopico (SVM)	0.4



EPREL data spectral diagram PROF LEDr 6500K

Dati illuminotecnici

Ampiezza fascio luminoso	190 °
Tempo di riscaldamento (60 %)	< 0.50 s
Tempo innesco	< 0.5 s

DIMENSIONI E PESO

Lunghezza totale	1513.00 mm
Lungh con attacco,senza spinotti/conness	1500.00 mm
Diametro	26,70 mm
Diametro del tubo	25.3 mm
Diametro massimo	27 mm
Peso prodotto	267,00 g

TEMPERATURE E CONDIZIONI DI FUNZIONAMENTO

Temperatura ambiente	-20...+50 °C
t° max su punto di prova Tc	70 °C

Durata

Durata L70/B50 @ 25 °C	75000 h
Numero cicli accensione / spegnimento	200000
Mantenimento flusso luminoso a f	0.70
Fattore sopravvivenza car. 6.000	≥ 0.90

ALTRE CARATTERISTICHE DEL PRODOTTO

Attacco (denominazione da norma)	G13
Contenuto di mercurio nella lampada	0.0 mg
Senza mercurio	Sì

CARATTERISTICHE

Dimmerabile	No
-------------	----

CERTIFICATI, NORME E DIRETTIVE

Classe di efficienza energetica	C <sup>1)</sup>
Consumo di energia	24.00 kWh/1000h
Grado di protezione	IP20
Norme	CE / VDE / EAC
Gruppo di sicurezza fotobiologic EN62778	RG0

1) Classe di efficienza energetica (CEE) su una scala da A (efficienza massima) a G (efficienza minima)

Classificazioni specifiche per paese

Numero d'ordine	LEDTUBE T8 EM P
-----------------	-----------------

DATI LOGISTICI

Temperatura di stoccaggio	-20...+80 °C
---------------------------	--------------

Dati del regolamento sull'etichettatura energetica secondo UE 2019/2015

Tecnologia di illuminazione utilizzata	LED
Non direzionale o direzionale	NDLS
A tensione di rete o non a tensione di rete	MLS
Tipo di cappuccio della sorgente luminosa (o altra interfaccia elettrica)	G13
Sorgente luminosa connessa (CLS)	No
Sorgente luminosa regolabile in base al colore	No
Alloggiamento	no
Sorgente luminosa ad alta luminanza	No
Schermo antiriflesso	No
Tipo di temperatura del colore	SINGLE_VALUE
Alimentazione in standby	0 W
Potenza equivalente	No
Lunghezza	1513,00 mm
Altezza (incl. Apparecchi cilin.)	26.70 mm
Larghezza (incl. Apparecchi rotondi)	26.70 mm
Coordinata cromatica x	0.312
Coordinata cromatica y	0.328
Indice di resa cromatica R9	0.00
Corrispondente angolo del fascio	SPHERE_360
Fattore di sopravvivenza	0.90
Fattore di spostamento	0.90
La sorgente luminosa LED sostituisce una sorgente luminosa fluorescente	No

EPREL ID	563391
Numero del modello	AC34915








Apparecchiatura / Accessori

- Adatto per funzionamento con alimentatori a basse perdite e tradizionali

Consigli per la sicurezza

- Non idoneo per il funzionamento con alimentatori elettronici.
- Operation in outdoor applications in suitable damp-proof luminaires possible according to data sheet and installation instruction.

DOWNLOAD

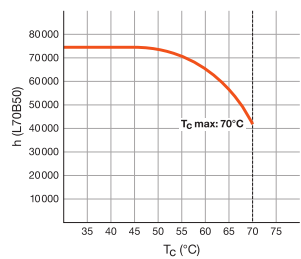
Documenti e certificati		Document name
	Declarations Of Conformity CE	
	Declarations Of Conformity UKCA	LEDTUBE T8 and T5
Fotometrie e file di design		Document name
	IES file (IES)	LEDTUBE T8 EM PRO UO 1500 23.4W 865
	LDT file (Eulumdat)	LEDTUBE T8 EM PRO UO 1500 23.4W 865
	UGR file (UGR table)	LEDTUBE T8 EM PRO UO 1500 23.4W 865
	LDC typ polar	LEDTUBE T8 EM PRO UO 1500 23.4W 865
	Spectral power distribution	EPREL data spectral diagram PROF LEDr 6500K

DATI LOGISTICI

Codice prodotto	Unità di imballo (Pezzi/unità)	Dimensioni (lunghezza x profondità x altezza)	Peso lordo	Volume
4058075612136	Manicotto 1	1,605 mm x 29 mm x 29 mm	301.00 g	1.35 dm³
4058075612143	Cartone di spedizione 10	1,652 mm x 210 mm x 115 mm	3830.00 g	39.90 dm³
4099854009341	Cartone di spedizione 10	1,635 mm x 180 mm x 95 mm	3890.00 g	27.96 dm³

Il codice prodotto indicato descrive la minore quantità che può essere ordinata. Una unità di spedizione può contenere uno o più di un singolo prodotto. Quando si inserisce un ordine, per la quantità inserire una o più unità di spedizione.

INFORMAZIONI AGGIUNTIVE SUL CATALOGO



Riferimenti / Collegamenti

- Per le informazioni più aggiornate consulta [www.ledvance.it/substitute](http://www.ledvance.it/substitute)

Consulenza legale

- Efficienza e distribuzione della luce dipendono dal posizionamento degli apparecchi

DISCLAIMER

Con riserva di modifiche senza preavviso. Salvo errori o omissioni. Assicurarsi sempre di utilizzare la versione più recente.