

SCHEDA TECNICA DEL PRODOTTO

P MR11 20 36 ° 2.5 W/4000 K GU4

PARATHOM® MR11 12 V | Lampade LED retrofit a bassissima tensione con riflettore MR11 attacco a puntali



Aree di applicazione

- Negozi e sale da esposizione
- Applicazioni domestiche
- Applicazioni commerciali
- Illuminazione d'accento
- Uso esterno solo in apparecchi di illuminazione per l'outdoor adatti

Vantaggi del prodotto

- Sostituzione rapida, semplice e sicura senza dover ricablare
- Forma, dimensioni, flusso luminoso simili a quelli delle lampade alogene o a incandescenza
- Costi di manutenzione ridotti grazie alla lunga durata
- Assenza di emissioni UV e IR nel fascio di luce
- Compatibile con molti alimentatori convenzionali ed elettronici comuni (vedere anche elenco di compatibilità)
- Luce istantanea al 100%, senza ritardi nel raggiungimento del regime luminoso
- Consumo energetico inferiore rispetto alle lampade a incandescenza o alogene

Caratteristiche del prodotto

- Alternativa LED alle lampade alogene a bassissima tensione
- Elevata consistenza cromatica: ≤ 6 SDCM
- Non dimmerabile



- Attacco: GU4
- Lampada in vetro
- Buona qualità della luce; indice di resa del colore $R_a \geq 80$
- Durata: fino a 15.000 ore

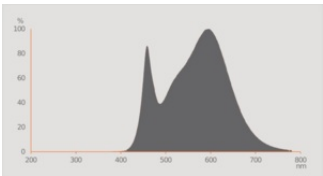
DATI TECNICI

DATI ELETTRICI

Potenza nominale	2,5 W
Potenza di costruzione	2.50 W
Tensione nominale	12 V
Modalità di funzionamento	12V AC/DC
Potenza della lampada equivalente	20 W
Corrente nominale	310 mA
Tipo di corrente	Corrente alternata (CA)
Corrente di innesco	< 18 A
Frequenza di funzionamento	50/60 Hz
Frequenza di rete	50/60 Hz
Numero massimo di lampade sul c 10 A (B)	35
Massimo lampada n. su interruzione di circuito. 16 A (B)	55
Fattore di potenza λ	> 0,50

Dati fotometrici

Intensità luminosa	400 cd
Flusso luminoso	184 lm
Flusso luminoso utile nominale 90°	184 lm
Efficienza luminosa	73 lm/W
Fattore manten. flus lum fine du	0.70
Colore della luce (descrizione)	Bianco freddo
Temperatura di colore	4000 K
Indice di resa cromatica Ra	80
Tonalità di luce	840
Standard Deviation of Color Matching	≤6 sdc
Intensità specificata	400 cd
Fattore mantenim flusso lum car.	0.80

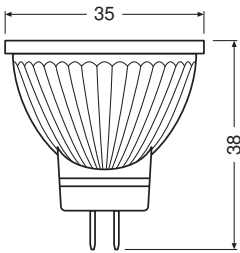


Everlight 67-23ST KKE 4000K

Dati illuminotecnici

Ampiezza fascio luminoso	36 °
Tempo di riscaldamento (60 %)	< 0.50 s
Tempo innesco	< 0.5 s

DIMENSIONI E PESO



Lunghezza totale	38.00 mm
Diametro	35,00 mm
Diametro massimo	35 mm
Peso prodotto	17,00 g

TEMPERATURE E CONDIZIONI DI FUNZIONAMENTO

Temperatura ambiente	-20...+40 °C
t° max su punto di prova Tc	75 °C

Durata

Durata L70/B50 @ 25 °C	15000 h
Numero cicli accensione / spegnimento	100000
Mantenimento flusso luminoso a f	0.70
Fattore sopravvivenza car. 6.000	≥ 0.90

ALTRE CARATTERISTICHE DEL PRODOTTO

Attacco (denominazione da norma)	GU4
Contenuto di mercurio nella lampada	0.0 mg

CARATTERISTICHE

Dimmerabile	No
-------------	----

CERTIFICATI, NORME E DIRETTIVE

Classe di efficienza energetica	G ¹⁾
Consumo di energia	3.00 kWh/1000h
Grado di protezione	IP20
Norme	CE / EAC / CB
Gruppo di sicurezza fotobiologic EN62778	RG1

¹⁾ Classe di efficienza energetica (CEE) su una scala da A (efficienza massima) a G (efficienza minima)


Classificazioni specifiche per paese


Numero d'ordine	LEDPMR112036 2,
-----------------	-----------------

Dati del regolamento sull'etichettatura energetica secondo UE 2019/2015

Tecnologia di illuminazione utilizzata	LED
Non direzionale o direzionale	DLS
A tensione di rete o non a tensione di rete	NMLS
Tipo di cappuccio della sorgente luminosa (o altra interfaccia elettrica)	GU4
Sorgente luminosa connessa (CLS)	No
Sorgente luminosa regolabile in base al colore	No
Alloggiamento	no
Sorgente luminosa ad alta luminanza	No
Schermo antiriflesso	No
Tipo di temperatura del colore	SINGLE_VALUE
Potenza equivalente	Sì
Lunghezza	38,00 mm
Altezza (incl. Apparecchi cilin.)	35.00 mm
Larghezza (incl. Apparecchi rotondi)	35.00 mm
Coordinata cromatica x	0.382
Coordinata cromatica y	0.380
Indice di resa cromatica R9	1
Corrispondente angolo del fascio	NARROW_CONE_90
Fattore di sopravvivenza	0.90
La sorgente luminosa LED sostituisce una sorgente luminosa fluorescente	Sì
EPREL ID	522968
Numero del modello	AC32695

DOWNLOAD

Documenti e certificati		Document name
	Declarations Of Conformity CE	LED lamp MR11

Fotometrie e file di design		Document name
	Spectral power distribution	Everlight 67-23ST KKE 4000K

DATI LOGISTICI

Codice prodotto	Unità di imballo (Pezzi/unità)	Dimensioni (lunghezza x profondità x altezza)	Peso lordo	Volume
4058075636569	Astuccio 1	36 mm x 36 mm x 46 mm	22.00 g	0.06 dm³
4058075636576	Cartone di spedizione 10	188 mm x 78 mm x 69 mm	253.00 g	1.01 dm³
4058075637498	Cartone di spedizione 80	201 mm x 169 mm x 240 mm	2167.00 g	8.15 dm³

Il codice prodotto indicato descrive la minore quantità che può essere ordinata. Una unità di spedizione può contenere uno o più di un singolo prodotto. Quando si inserisce un ordine, per la quantità inserire una o più unità di spedizione.

Riferimenti / Collegamenti

- Per maggiori informazioni consulta www.ledvance.it/lampadeled
- Per la garanzia consulta www.ledvance.it/garanzia
- Per maggiori informazioni consulta www.ledvance.com/low-voltage-ledlamps

DISCLAIMER

Con riserva di modifiche senza preavviso. Salvo errori o omissioni. Assicurarsi sempre di utilizzare la versione più recente.